

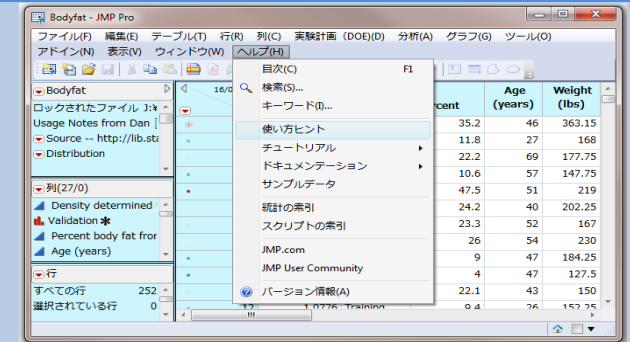
JMP®を始めよう: ヘルプガイド

JMPのメニューからアクセスできるリソース

使い方ヒント

「使い方ヒント」では、JMPを使用する際のヒントが提供されます。ヒントには、基本的な情報から有効活用に役立つ便利な機能まで、多彩な項目が含まれます。

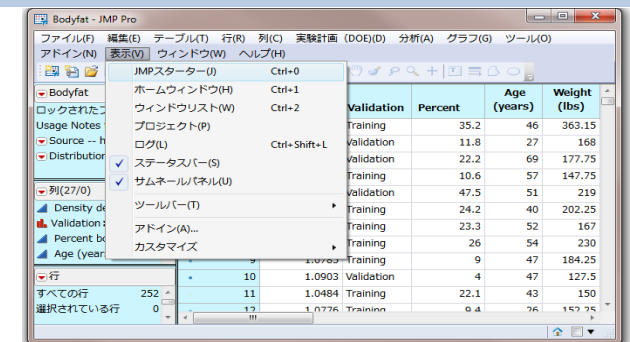
表示方法: [ヘルプ] → [使い方ヒント]



JMP スターター

JMPスターターからは、メインメニューやツールバーにあるほとんどのコマンドへのアクセスが可能です。

表示方法: 表示] → [JMPスターター] (Windows)、[ウィンドウ] → [JMPスターター] (Mac)



ヘルプツール

ヘルプツールは、ツールバーの「？」です。このツールをクリックしてから、レポートやデータグリッドなどでヘルプが必要な部分をクリックしてください。関連したヘルプが簡単に参照できます。

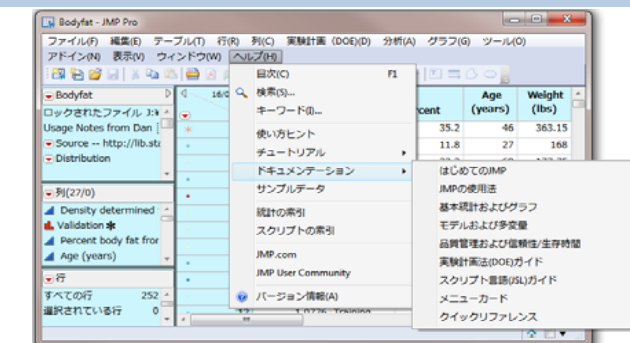


ドキュメンテーション

「メニューカード」「クイックリファレンス」に加えて、以下のPDFマニュアルが表示されます。

- はじめての JMP
- JMPの使用方法
- 基本統計およびグラフ
- モデルおよび多変量
- 品質管理および信頼性/生存時間
- 実験計画法 (DOE) ガイド
- スクリプト言語 (JSL) ガイド

表示方法: [ヘルプ] → [ドキュメンテーション]

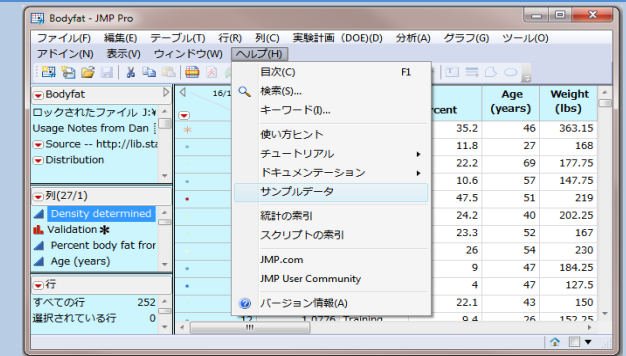


JMPのメニューからアクセスできるリソース (続き)

サンプルデータ

JMPには400以上のサンプルデータが用意され、分析手法やタイプにより分類されています。サンプルデータには、計算やテストの実行に役立つスクリプトがあらかじめ含まれたものもあります。サンプルデータを開くには、カテゴリ名左の△をクリックして展開されるリストから、目的のサンプルデータ名をクリックします。データの詳細については、ウィンドウ左上のテーブル名の下に「ノート」として記載されています。

表示方法：[ヘルプ] → [サンプルデータ]



※ JMPのメニューの表示行数は、ウィンドウ幅に合わせて自動調整されます。この資料ではメニューが2行にわたって表示されますが、ウィンドウ幅が広い場合は1行で表示されます。

JMPホームページ上のリソース

ホームページ	製品情報をはじめ、トレーニング、サポート、マニュアルやイベント情報など。	www.jmp.com
無料トライアル	30日間無料で試せるトライアル版をダウンロードできます。	www.jmp.com/japan/support/downloads/
アカデミック	学生や教職員向けの情報を掲載しています。	www.jmp.com/japan/academic
ラーニングライブラリ	JMPを使用するためのガイドやチュートリアルを掲載しています。	www.jmp.com/japan/learn
ユーザーコミュニティ	JMP使用上のヒント、サポートや学習情報など。	www.jmp.com/japan/community
関連書籍	書店で購入可能なJMP解説書を紹介しています。	www.jmp.com/japan/academic/books
イベント・セミナー一覧	セミナー等のイベント情報をお知らせします。	www.jmp.com/japan/about/events/
トレーニング	有償で行うJMPトレーニング情報をお知らせします。	www.jmp.com/japan/training



製品やご購入に関するお問い合わせ: e-mail jmpjapan@jmp.com.

このカタログに記載された内容は、改良のために予告なく仕様・性能を変更する場合があります。あらかじめご了承ください。SAS、SAS ロゴ、その他のSAS Institute Inc. の製品名・サービス名は、米国およびその他の国におけるSAS Institute Inc. の登録商標または商標です。その他記載のブランド名および製品名は、それぞれの会社の商標です。Copyright© 2013, SAS Institute Inc. All rights reserved.

